



18º ROTEIRO DE ATIVIDADES COMPLEMENTARES DE ESTUDO – COVID 19
ESCOLA MUNICIPAL “MARIA TEIXEIRA GEORG”
SALA DE RECURSOS MULTIFUNCIONAL- NÍVEL 2
PERÍODO DE REALIZAÇÃO: 14 À 18/09/2020

ROLÂNDIA, _____ DE _____ DE 2020.

ALUNO (A): _____ TURMA: **S.R.M.**

PROFESSORA: _____

O QUE VAMOS ESTUDAR:

- ✓ Língua Portuguesa: oralidade, compreensão, interpretação, leitura escrita e ortografia.
- ✓ Área Cognitiva: atenção, concentração, percepção e discriminação visual e auditiva.
- ✓ Área Psicomotora: coordenação visomotora, motora fina e orientação espaço temporal.
- ✓ Área Sócio- Emocional: criatividade, imaginação, sentimento.

PARA QUE VAMOS ESTUDAR:

- Estimular o uso da linguagem oral, leitura, escrita, ortografia, além da imaginação e criatividade.
- Trabalhar a atenção, concentração, percepção, discriminação visual, auditiva e orientação espaço temporal.
- Desenvolver a capacidade de situar cronologicamente os fatos para organizar seu tempo e suas ações.
- Através da História propiciar aos alunos momentos de socialização, lazer e comunicação.

COMO VAMOS REGISTRAR O QUE APRENDEMOS:

- ★ As atividades propostas devem ser realizadas no papel impresso, podendo ser coladas em um caderno, folha sulfite ou guardadas em um envelope, sendo entregues para a professora quando solicitadas.

ATIVIDADE 1

OBA! MOMENTO DE DIVERSÃO:











- ★ Se você tem computador em casa com acesso à internet, assista com a sua família o vídeo da história “A ÁRVORE GENEROSA.”.
- ★ Disponível no endereço e no grupo do Whatsapp

<https://www.youtube.com/watch?v=wKkfEIMGsSQ>



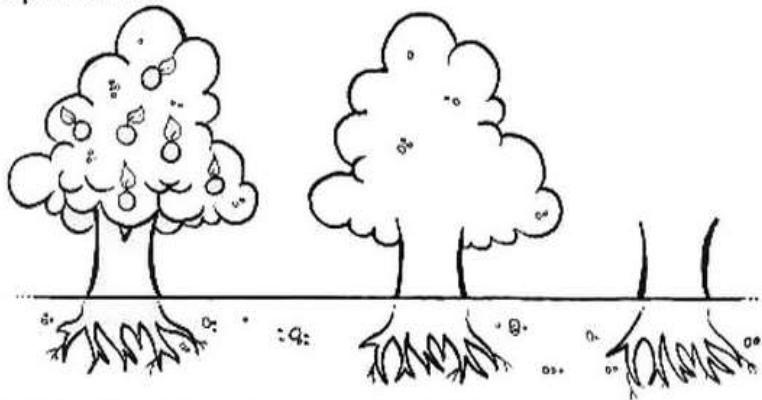
ATIVIDADE 2

ESCREVA OS NOMES DAS FIGURAS DA HISTÓRIA:

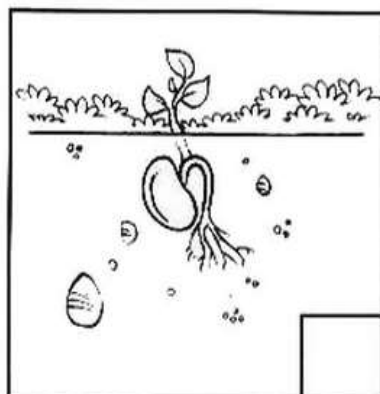



<hr/>  <hr/>	<hr/>  <hr/>	<hr/>  <hr/>
<hr/>  <hr/>	<hr/>  <hr/>	<hr/>  <hr/>
<hr/>  <hr/>	<hr/>  <hr/>	<hr/>  <hr/>
<hr/>  <hr/>		

ATIVIDADE 3

- Completar as árvores para que elas fiquem parecidas com a primeira.



- Numerar as cenas na ordem certa:



ABRAÇOS DA PROFESSORA!!!